



illumination design
SINCE 1972

TECHNICAL SHEETS








Codice / Code : 21620/S55

MATERIALI / MATERIALS	
Struttura / Frame	Ferro – Acciaio con effetto martellato / Iron – Steel with hammered effect
Vetro / Glass	----

DATI TECNICI / TECHNICAL DATA		
INFO	EUROPE	USA
Prodotto / Product	Sospensione / Pendant	Sospensione / Pendant
Installazione / Installation	Soffitto / Ceiling	Soffitto / Ceiling
Diametro / Diameter	55 cm.	21,65"
Altezza / Height	15 cm.	5,90"
Lunghessa cavo / Wire lenght	130 cm.	51,18"
Rosone / Canopy	Ø 16 cm.	Ø 6,29"

SPECIFICHE ELETTRICHE / ELECTRICAL SPECIFICATIONS		
INFO	EUROPE	USA
Alimentazione / Power Supply	220-240V – 50/60Hz	100-120V – 50/60Hz
Specifiche lampade/Bulbs specifications	1xCOB 15W led (included))	1xCOB 15W led (included))
Wattaggio massimo / Max wattage	15W (1575 lumen)	15W (1575 lumen)
Tensione led / Led voltage	220-240V – 50/60Hz	100-120V – 50/60Hz
Dimmerabilità / Dimmability	Light source dimmable	Light source dimmable

OPZIONE DECORI STANDARD / STANDARD FINISHING OPTIONS		Opzioni vetri / Glass options
 Foglia oro / gold leaf  foglia oro antica / antique gold leaf  nero velluto/ velvet black	 foglia argento / silver leaf  foglia argento antica / antique silver leaf	

PESO E VOLUME / WEIGHT AND VOLUME		
 Peso Netto / Net weight Kg.4,00	 Volume M3 0,160	 Peso Lordo / Gross weight Kg.8,00

--- MADE IN ITALY ---